



*Il punto di vista “geografico” sulle problematiche emergenti: il recupero del macero visto dal Nord del Sud*

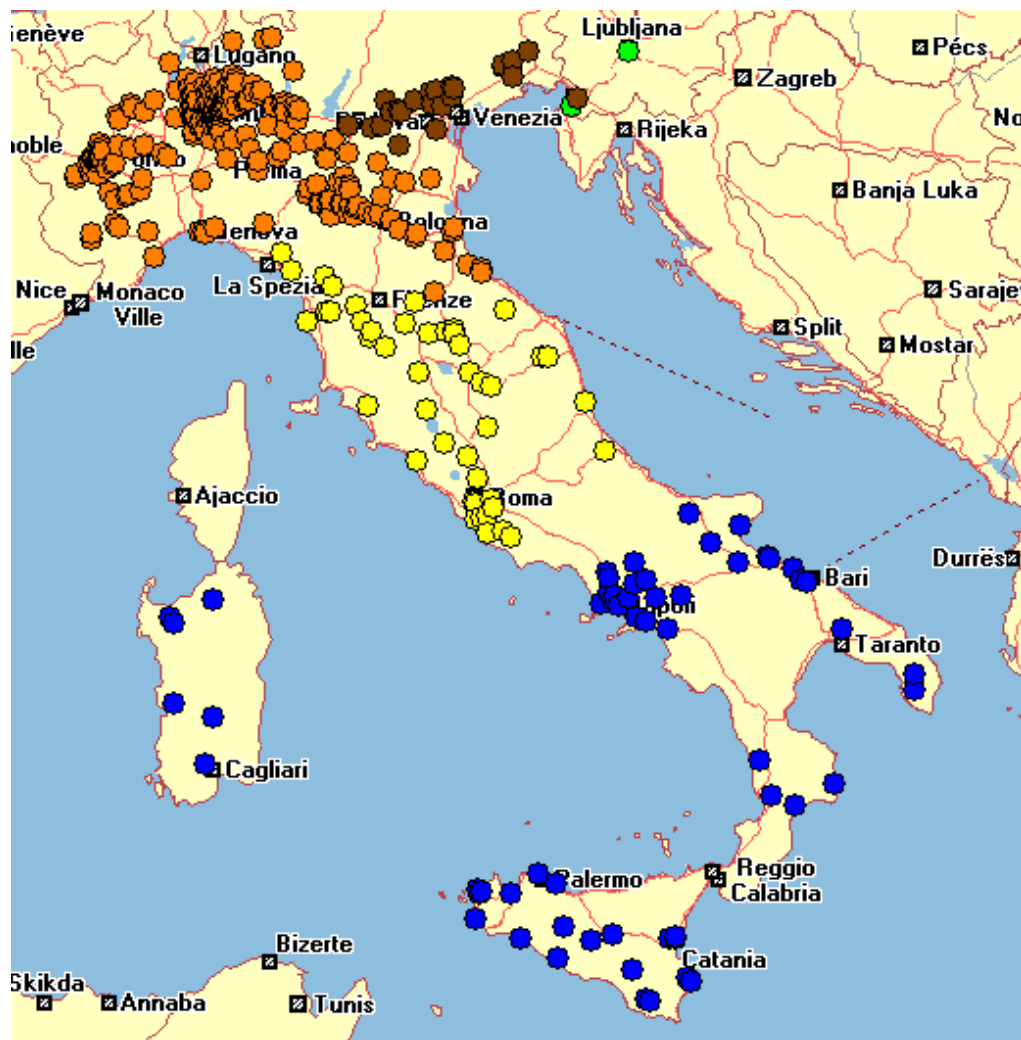
Enzo Scalia, Managing Director GRUPPO BENFANTE

Lucca, 18 Maggio 2016



# Chi siamo e quanti siamo...

## Il frammentato mondo del recupero italiano..



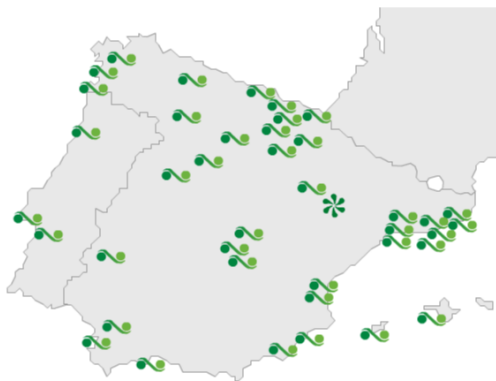
AREA	N°	Media Ton/Y
NORD EST	71	11.593
NORD OVEST	229	10.280
CENTRO	136	9.940
SUD E ISOLE	90	14.578
TOTALE	526	<b>11.105</b>



# Per rimanere nel Mediterraneo...

## Dónde estamos

En Zaragoza se encuentran nuestras oficinas centrales, sede de nuestro grupo, desde donde se coordinan de forma unitaria las actividades de todas las delegaciones con el objetivo de prestar a nuestros clientes el mejor servicio posible.



**España y Portugal**  
San Juan de la Peña 144  
50015 Zaragoza  
España  
Teléfono +34 976103100



### ♦ ESPAÑA Y PORTUGAL

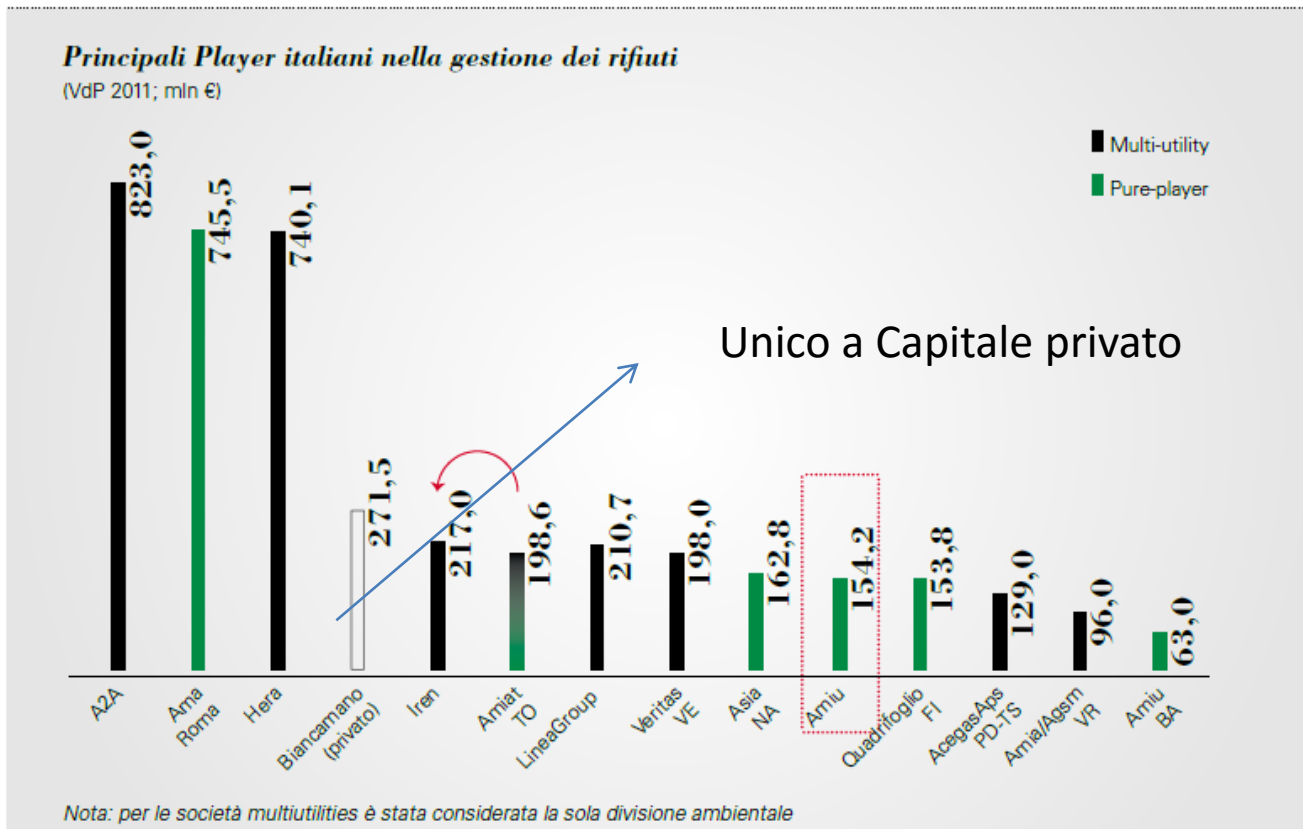
Alcochete  
Alicante  
Almendralejo  
Alzira  
Amorebieta  
Asturias  
Badalona  
Barcelona  
Betanzos  
Bilbao  
Burgos  
El Burgo de Ebro (Natur Cycle)  
Esparraguera  
Girona  
Ibiza  
Jerez  
León  
Logroño  
Maia  
Málaga  
Meco  
Montornès del Valles  
Murcia  
Padrón  
Palma  
Pamplona  
Paterna  
Porríño  
Salamanca  
San Martín de la Vega  
San Sebastián  
Sant Fost  
Santander  
Sevilla  
Sintra  
Tarragona  
Terrassa  
Valladolid  
Villaverde  
Vitoria

40 Magazzini SAICA Natur  
105 Piattaforme indipendenti  
4,5 mio ton raccolta totale  
Circa **31.500 ton/Piattaforma**





# La presenza delle Public Utilities nel settore rifiuti: un caso molto italiano...





# La media del pollo: quanto materiale viene distribuito sulle Piattaforme Comieco

Tabella J: La rete degli impianti (anno 2014) – numero impianti

Regione	riciclatori	piattaforme	Piattaforme imballaggi II e III
Emilia Romagna	3	24	16
Friuli Venezia Giulia	1	9	3
Liguria	1	8	5
Lombardia	13	39	24
Piemonte	12	25	13
Trentino Alto Adige	1	10	5
Valle D'Aosta	0	0	1
Veneto	13	15	14
<b>NORD</b>	<b>44</b>	<b>130</b>	<b>81</b>
Lazio	5	26	11
Marche	2	11	2
Toscana	11	27	3
Umbria	1	6	2
<b>CENTRO</b>	<b>19</b>	<b>70</b>	<b>18</b>
Abruzzo	1	14	2
Basilicata	0	7	1
Calabria	0	20	7
Campania	4	29	19
Molise	0	3	1
Puglia	1	18	7
Sardegna	2	8	3
Sicilia	1	27	9
<b>SUD</b>	<b>9</b>	<b>126</b>	<b>49</b>
<b>ITALIA</b>	<b>72</b>	<b>326</b>	<b>148</b>

1,5 mio ton raccolta COMIECO  
326 Piattaforme  
4.641 ton/anno per Piattaforma  
125 k € Ricavi per selezione / pressatura

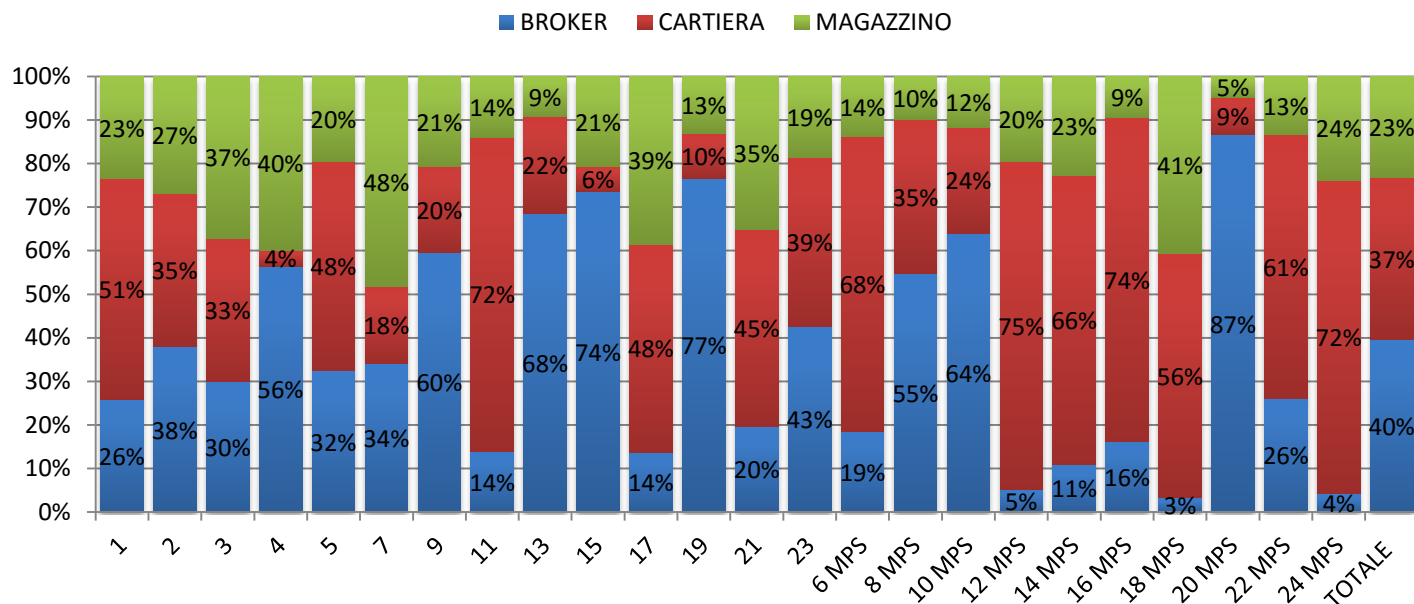


# Il gioco delle Aste Comieco

ANNO E TIPOLOGIA	QUANTITA' TOTALE t	RICAVI COMIECO €
<b>2011</b>	<b>279.550</b>	<b>€ 26.138.584</b>
CONGIUNTA	161.708	€ 14.107.192
SELETTIVA	117.842	€ 12.031.392
<b>2012</b>	<b>750.518</b>	<b>€ 51.199.569</b>
CONGIUNTA	400.653	€ 23.451.825
SELETTIVA	349.866	€ 27.747.744
<b>2013</b>	<b>622.917</b>	<b>€ 47.685.311</b>
CONGIUNTA	310.845	€ 18.634.046
SELETTIVA	312.072	€ 29.051.265
<b>2014</b>	<b>651.077</b>	<b>€ 47.915.763</b>
CONGIUNTA	323.867	€ 18.857.219
SELETTIVA	327.210	€ 29.058.543
<b>2015</b>	<b>604.221</b>	<b>€ 47.005.541</b>
CONGIUNTA	296.409	€ 17.686.582
SELETTIVA	307.812	€ 29.318.959
<b>Totale complessivo</b>	<b>2.908.284</b>	<b>€ 219.944.768</b>



# Gli Aggiudicatari: chi sale e chi scende..



Etichette di riga	2011	2012	2013	2014	2015	Totale complessivo
BROKER	98.943	329.842	238.311	315.508	181.223	1.163.828
CARTIERA	106.707	212.484	293.651	222.914	316.761	1.152.517
MAGAZZINO	73.899	208.191	90.955	112.655	106.237	591.939
<b>Totale complessivo</b>	<b>279.550</b>	<b>750.518</b>	<b>622.917</b>	<b>651.077</b>	<b>604.221</b>	<b>2.908.284</b>



# Le Aste: una torta con sempre meno fette?

Etichette di riga	2011	2012	2013	2014	2015	Totale complessivo
<b>CARTIERA</b>	<b>38,17%</b>	<b>28,31%</b>	<b>47,14%</b>	<b>34,24%</b>	<b>52,42%</b>	<b>39,63%</b>
ZAR S.r.l.	0,00%	13,05%	37,86%	22,54%	32,00%	23,17%
ITALMACERI SRL	19,91%	5,10%	2,56%	3,26%	8,01%	6,17%
CARTESAR SPA	4,94%	3,29%	3,34%	3,32%	4,14%	3,64%
SEA srl	1,29%	2,64%	1,62%	2,98%	3,42%	2,53%
CARTIERA DI COLOGNO SPA	0,00%	0,35%	0,94%	0,90%	2,02%	0,91%
TOLENTINO SRL	0,00%	0,00%	0,00%	0,00%	1,38%	0,29%
RENO DE MEDICI S.P.A.	0,22%	0,00%	0,00%	0,00%	1,10%	0,25%
CARTIERA DI COLOGNO SPA	0,00%	0,00%	0,00%	0,00%	0,35%	0,07%
<b>BROKER</b>	<b>35,39%</b>	<b>43,95%</b>	<b>38,26%</b>	<b>48,46%</b>	<b>29,99%</b>	<b>40,02%</b>
LAMACART SPA	11,20%	37,94%	35,90%	45,85%	21,37%	33,26%
Isola S.p.A.	0,00%	0,15%	0,62%	1,53%	8,63%	2,31%
<b>MAGAZZINO</b>	<b>26,44%</b>	<b>27,74%</b>	<b>14,60%</b>	<b>17,30%</b>	<b>17,58%</b>	<b>20,35%</b>
Benfante Spa	0,52%	0,72%	3,93%	6,62%	6,14%	3,83%
Recuperi Pugliesi S.r.l.	0,98%	1,47%	0,17%	0,80%	2,16%	1,14%
Vescovo Romano & C	0,21%	0,89%	0,46%	1,30%	1,58%	0,97%
C.M.T. S.p.A.	3,75%	2,47%	1,95%	1,43%	1,27%	2,00%
ECOCART SRL	2,37%	0,84%	0,00%	0,40%	1,13%	0,77%
AMBIENTE S.P.A.	0,00%	0,07%	0,52%	0,96%	0,91%	0,53%
BERGADANO	0,00%	0,00%	0,00%	0,14%	0,76%	0,19%
DI GENNARO	2,41%	0,55%	1,68%	0,31%	0,72%	0,95%
Energie AG Sudtirol	0,00%	0,00%	0,00%	0,00%	0,67%	0,14%
METALCARTA SRL	0,00%	0,00%	0,00%	0,00%	0,59%	0,12%
MORANZONI	0,00%	0,00%	0,00%	0,00%	0,49%	0,10%
SE.GE. ECOLOGIA SRL	0,00%	1,12%	0,50%	0,58%	0,48%	0,63%
RICICLA S.R.L.	0,00%	0,21%	0,26%	0,25%	0,26%	0,22%
CILUMBRIELLO SRL	0,00%	0,00%	0,00%	0,26%	0,25%	0,11%
FERROCART S.r.l.	0,00%	0,25%	0,05%	0,00%	0,16%	0,11%
<b>Totale complessivo</b>	<b>100,00%</b>	<b>100,00%</b>	<b>100,00%</b>	<b>100,00%</b>	<b>100,00%</b>	<b>100,00%</b>

CARTIERE  
Da 18 a 6...

BROKER  
Da 4 a 2..

MAGAZZINI  
Da 42 a 15..



# Spunti di riflessione..

---

- Attivare una vera sinergia di Filiera..
- Dare risposte di sistema alla assimilazione selvaggia
- Forse non esiste una Privativa sui rifiuti destinati al recupero:  
*art. 198 i comuni continuano la gestione dei rifiuti urbani e dei rifiuti assimilati avviati allo smaltimento in regime di privativa*
- Prevenire è meglio che curare: non incentivare le fasi di trattamento e riduzione volumetriche integrate nella gestione pubblica
- Dopo 5 anni di Aste Comieco, rivedere le regole: maggiore trasparenza, separazione netta tra chi riceve materiale in regime amministrato, favorire la competizione sul territorio.
- Qualità nelle Piattaforme significa Investimenti. Investimenti significa Quantità.